

Услуга «Телеучет данных»

Обновление от 09.06.2018



➤ Управление параметрами

Теперь параметрами датчиков можно управлять прямо из веб-интерфейса услуги. Вы можете дистанционно отправлять датчику нужные значения, например, устанавливать температуру уставки или уровень открытия заслонки.

Можно либо выбрать предустановленные значения, либо задать произвольные. Для управления параметрами должны быть выданы соответствующие права.

Для управления параметрами перейдите к редактированию коннектора или хаба. В блоке «Датчики» нажмите на поле «Управление» и задайте нужные значения.

ДАТЧИКИ							
Название	Управл.	Регистр адрес	Длина адрес	Част. опроса	Тип	Шаблон датчика	Важность
Holding	Да	1	1	300	Holding	_holding	Обычный
Coil	Да	1	1	300	Coil	_coil	Обычный

[+ ДОБАВИТЬ ДАТЧИК](#)

Параметр «Coil»

УПРАВЛЯЕМЫЙ ПАРАМЕТР

Вы можете сделать параметр управляемым. Для управляемого параметра можно задавать произвольные или предустановленные значения.

РЕЖИМ УСТАНОВКИ ЗНАЧЕНИЙ

Предустановленные команды

ЗНАЧЕНИЯ	ОТображаемое описание
1	вкл
0	выкл

[+ ДОБАВИТЬ ЗНАЧЕНИЕ](#)

ОТМЕНА [СОХРАНИТЬ](#)

После этого можно управлять параметрами. Для этого откройте страницу с датчиками. Напротив нужного датчика с настроенным управлением нажмите кнопку «Управлять». В открывшемся выберите нужное значение из выпадающего списка и нажмите кнопку «Отправить».

Отправка значения


ЗНАЧЕНИЕ



ВКЛ

ОТМЕНА **ОТПРАВИТЬ**

➤ Журнал управления значениями команд

Мы добавили страницу, где вы можете контролировать выполнение отправленных значений и посмотреть их историю. Вы можете быстро найти нужные значения, отсортировав их с помощью параметров.

Для этого в правом верхнем углу страницы нажмите кнопку  и перейдите на вкладку «Журнал управления значениями датчиков».

МТС | ДАТЧИКИ | УСЛОВИЯ | СОБЫТИЯ | УВЕДОМЛЕНИЯ | ДОКУМЕНТЫ | КАРТА | БЛОГ УСЛУГИ |  

Показать фильтр | Сбросить все

ДАТА ИЗМЕНЕНИЯ: 01.06.2018 - 08.06.2018 | ХАБ: | ДАТЧИК: | ЗНАЧЕНИЕ: | СТАТУС: | ПОЛЬЗОВАТЕЛЬ: | ПРИМЕНИТЬ

Дата изменения ↓	Хаб	Датчик	Значение	Статус	Пользователь
04.06.2018 13:59:49	86481103127705 31975	(неизвестный датчик)	0	Новое сообщение	МуравьеваОВ
04.06.2018 14:01:09	86481103127705 31975	(неизвестный датчик)	0	Превышен TTL при обработке/отправке и контроле	МуравьеваОВ
05.06.2018 10:01:03	86481103127705 31975	(неизвестный датчик)	1	Новое сообщение	МуравьеваОВ
05.06.2018 10:02:32	86481103127705 31975	(неизвестный датчик)	1	Превышен TTL при обработке/отправке и контроле	МуравьеваОВ

➤ Изменение интерфейса

Добавлять новые подключения стало проще и удобнее: каждое подключение теперь находится в отдельной вкладке в окне редактирования коннектора. Вы можете легко переключаться между ними.

Подключение 1 | Подключение 2 | + ДОБАВИТЬ ПОДКЛЮЧЕНИЕ

ТИП ПОДКЛЮЧЕНИЯ УДАЛИТЬ ПОДКЛЮЧЕНИЕ

Цифровой вход

СКОРОСТЬ ПОРТА: 9600

БИТ ДАННЫХ: 8

ЧЕТНОСТЬ: Нет

СТОПБИТЫ: 1

Команда «Телеучета данных»
support@teleuchet.io